УПРАВЛЕНИЕ ФЕДЕРАЛЬНОЙ СЛУЖБЫ
ГОСУДАРСТВЕННОЙ СТАТИСТИКИ
ПО Г. МОСКВЕ И МОСКОВСКОЙ ОБЛАСТИ

Основные показатели оптовой торговли в г. Москве

ноябрь 2022 года

УПРАВЛЕНИЕ
ФЕДЕРАЛЬНОЙ СЛУЖБЫ
ГОСУДАРСТВЕННОЙ СТАТИСТИКИ
ПО Г. МОСКВЕ И МОСКОВСКОЙ ОБЛАСТИ

Основные показатели оптовой торговли

ноябрь 2022 года

01 Оборот оптовой торговли

02 Оборот оптовой торговли организаций оптовой торговли

* Ежемесячные данные оперативной статистики

ОБОРОТ ОПТОВОЙ ТОРГОВЛИ

ноябрь 2022 г.

Оборот оптовой торговли

3 120,0

млрд рублей

изменение

к ноябрю 2021 года

-13,9%

Динамика оборота, млрд рублей

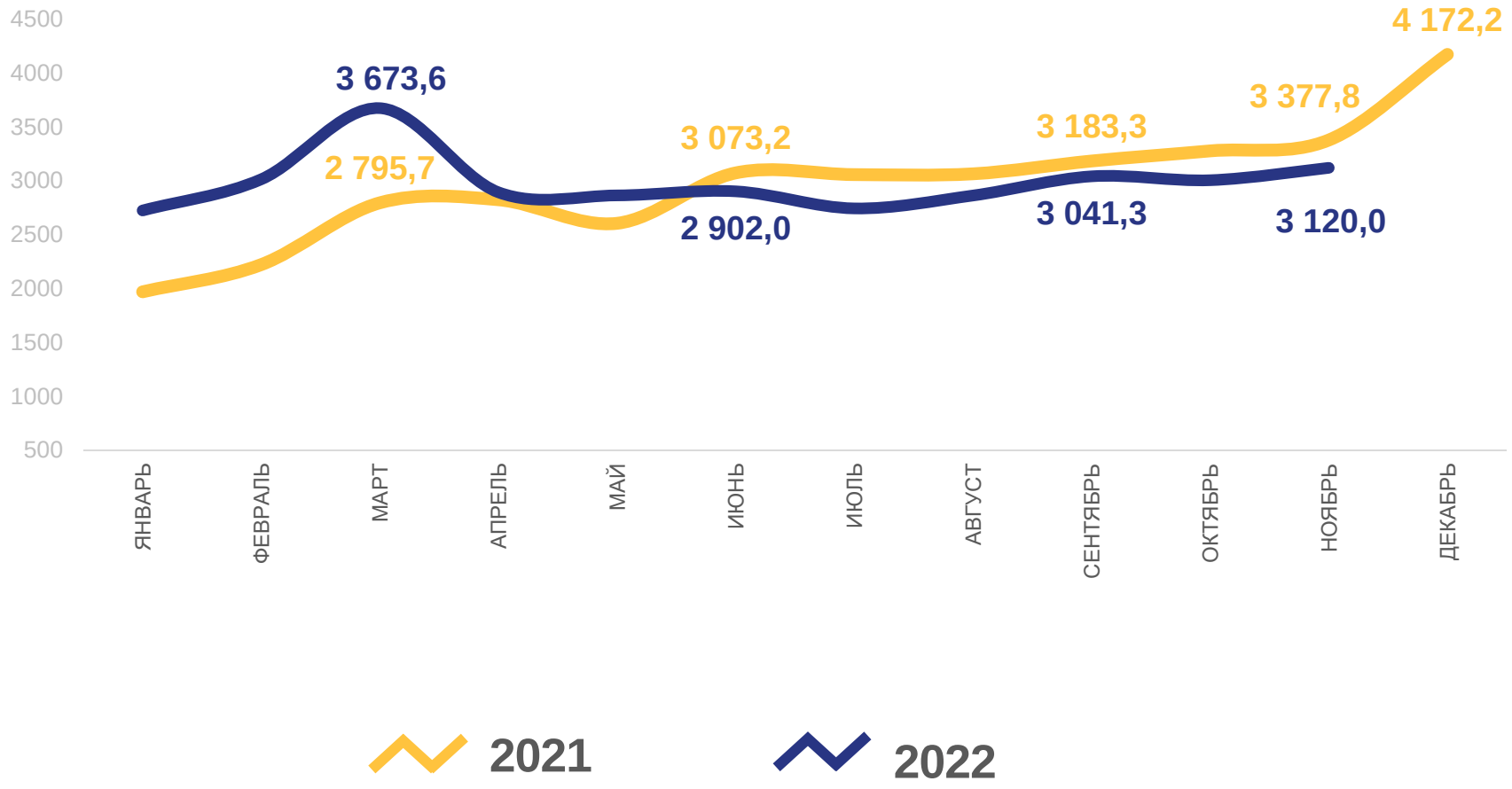

ДИНАМИКА ОБОРОТА ОПТОВОЙ ТОРГОВЛИ

ноябрь 2022 г. в % к октябрю 2022 г.

ноябрь 2022 г.
в % к октябрю 2022 г.

104,4

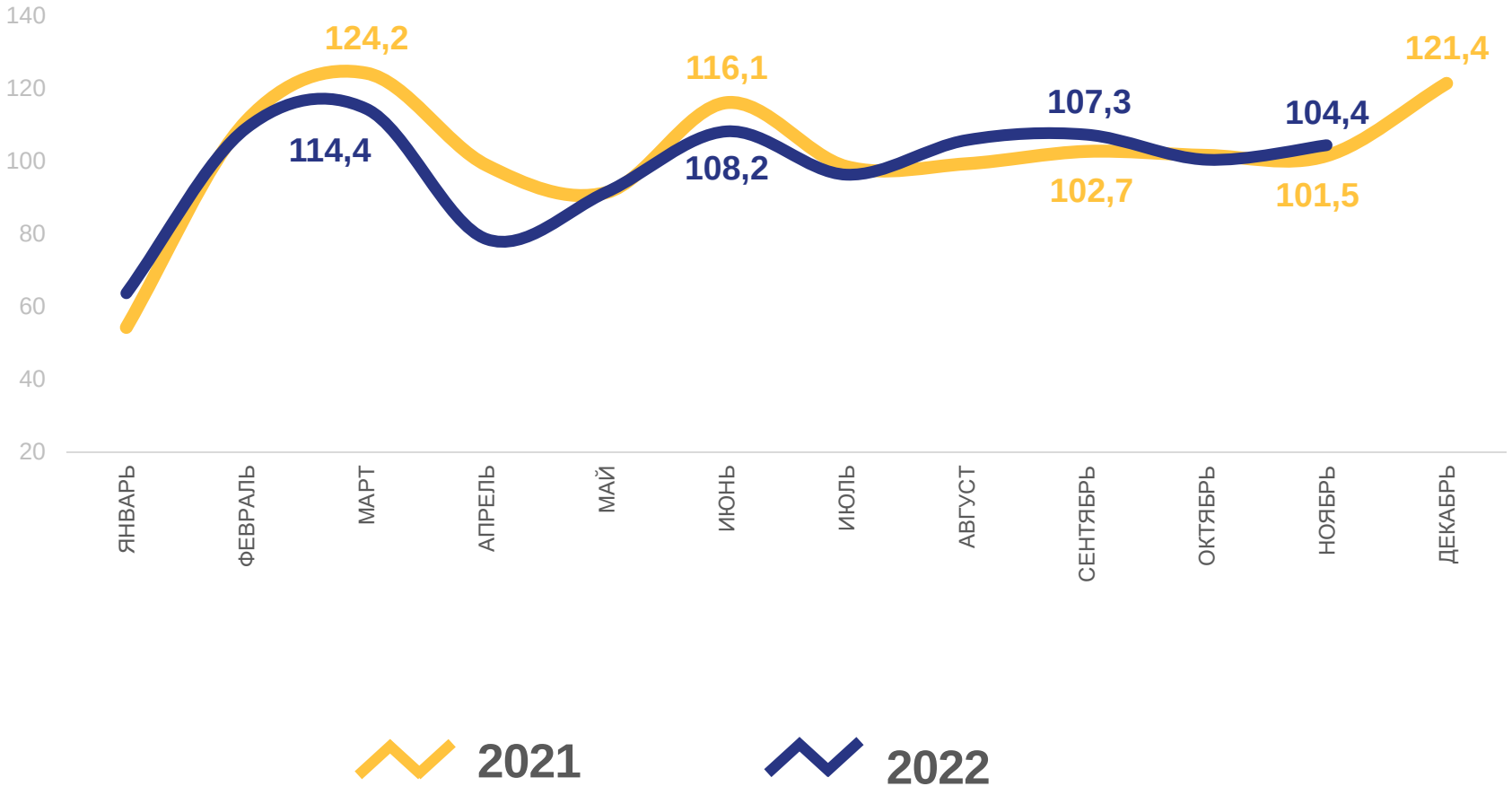

ОБОРОТ ОПТОВОЙ ТОРГОВЛИ

ноябрь 2022 г. в % к октябрю 2022 г.

Регионы ЦФО
с наибольшими и наименьшими значениями

5 субъектов ЦФО значение индекса **больше**, чем по России

13 субъектов ЦФО значение индекса **меньше**, чем по России

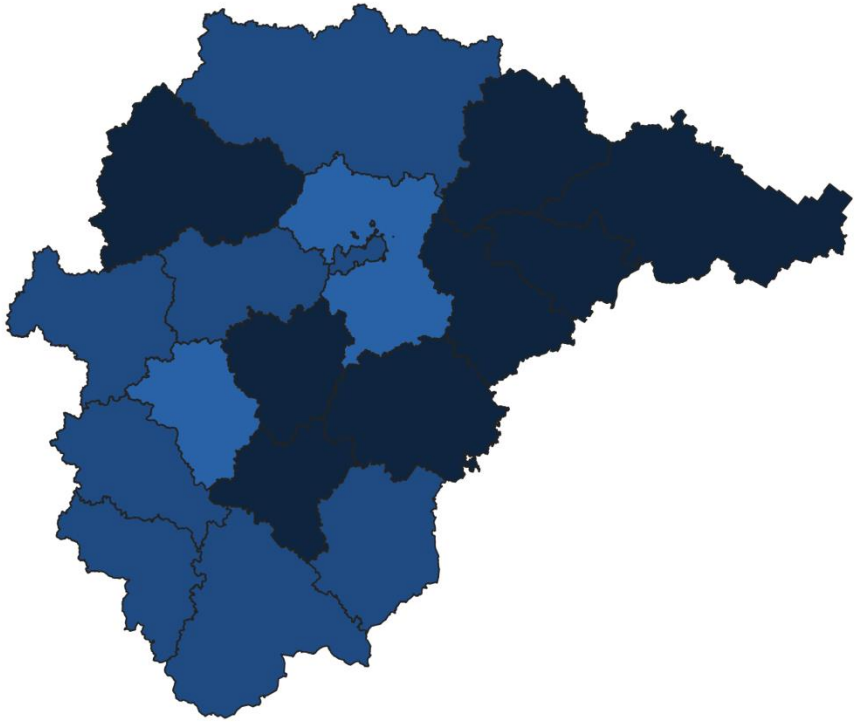

от 89,5 до 92,9 | от 92,9 до 101,6 | от 101,6 до 110,8

ДИНАМИКА ОБОРОТА ОПТОВОЙ ТОРГОВЛИ

ноябрь 2022 г. в % к ноябрю 2021 г.

ноябрь 2022 г.
в % к ноябрю 2021 г.

86,1

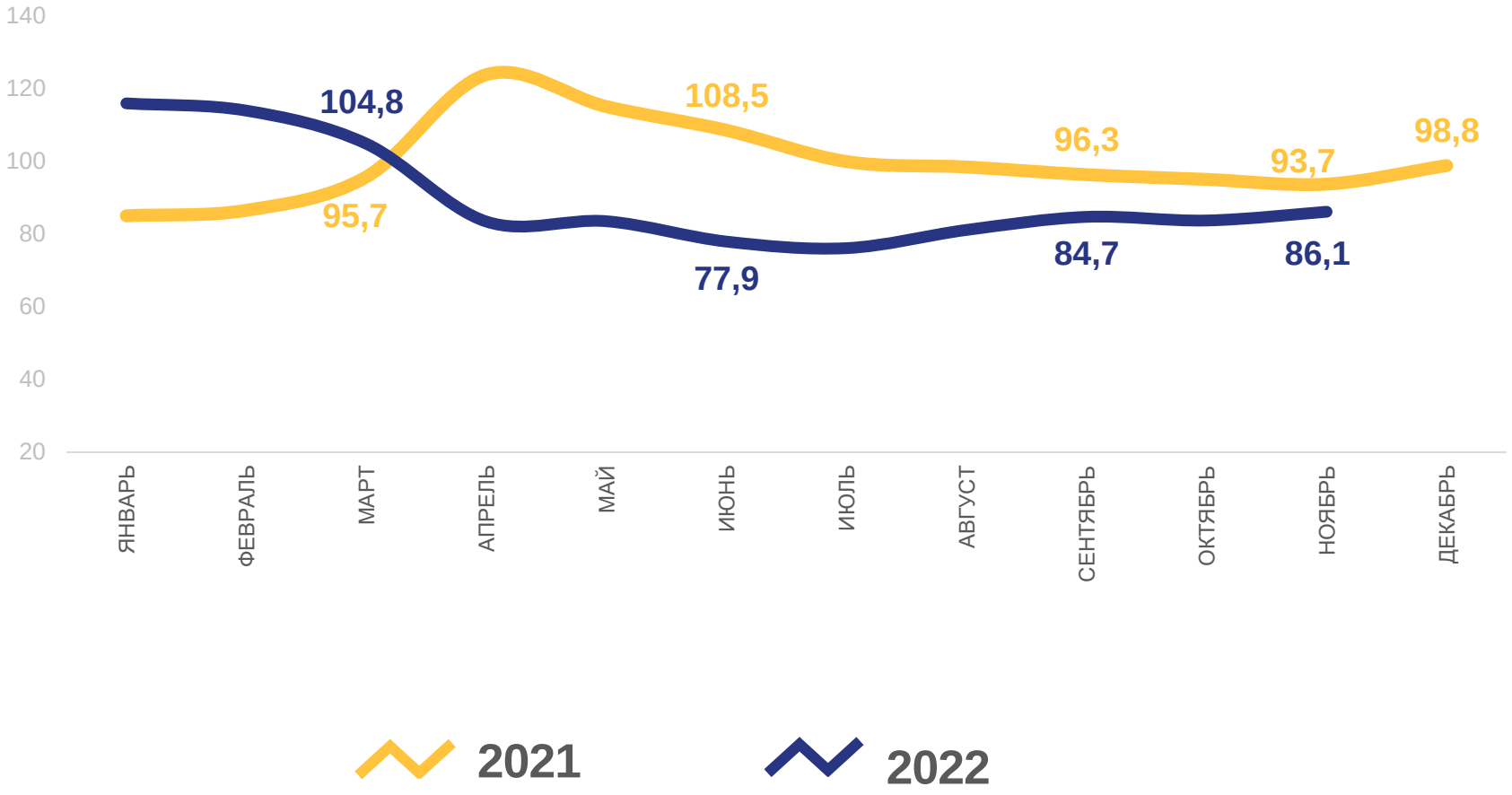

ОБОРОТ ОПТОВОЙ ТОРГОВЛИ

ноябрь 2022 г. в % к ноябрю 2021 г.

Регионы ЦФО
с наибольшими и наименьшими значениями

15 субъектов ЦФО значение индекса **больше**, чем по России

3 субъекта ЦФО значение индекса **меньше**, чем по России

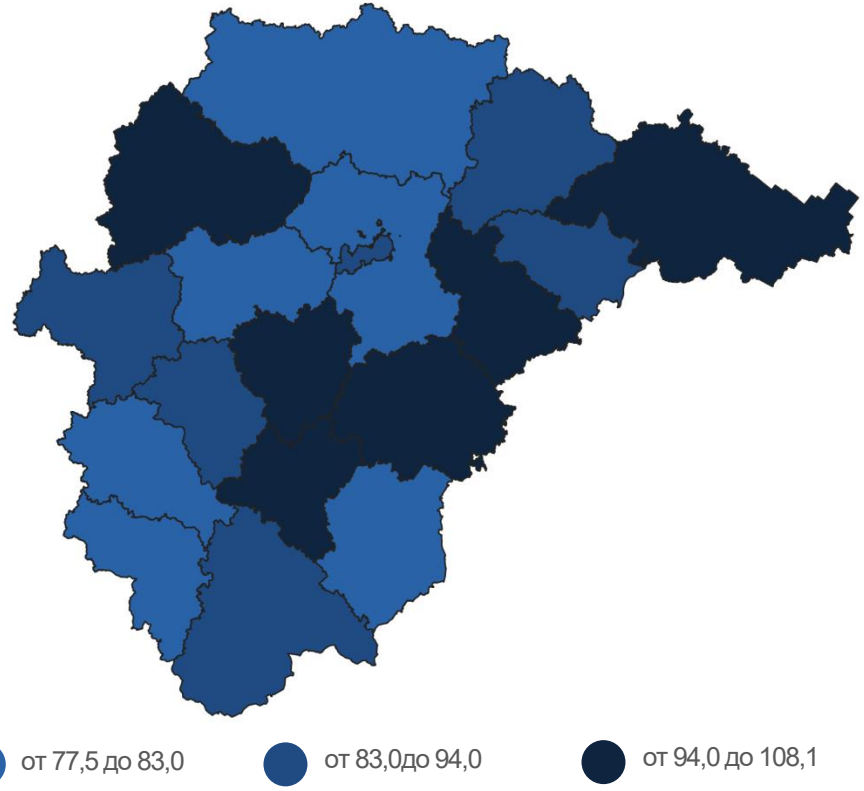

СТРУКТУРА ОБОРОТА ОПТОВОЙ ТОРГОВЛИ

ноябрь 2022 г.

Оборот оптовой торговли - всего

3 120,0 млрд рублей

86,1% к ноябрю 2021 г.

Организации с основным видом деятельности «Оптовая торговля»

2 429,9 млрд рублей

88,3% к ноябрю 2021 г.

Организации других видов деятельности

690,2 млрд рублей

79,2% к ноябрю 2021 г.

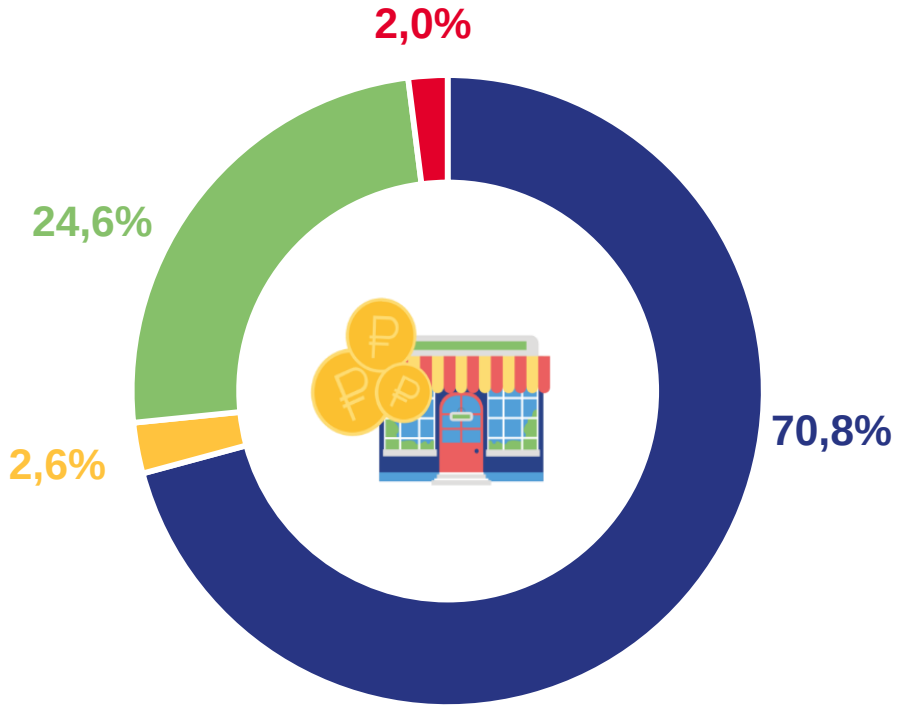

- Организации, не относящиеся к субъектам малого и среднего предпринимательства, средняя численность работников которых превышает 15 человек
- Организации, не относящиеся к субъектам малого и среднего предпринимательства, средняя численность работников которых не превышает 15 человек
- Субъекты среднего предпринимательства
- Субъекты малого предпринимательства

ОБОРОТ ОПТОВОЙ ТОРГОВЛИ ОРГАНИЗАЦИЙ ОПТОВОЙ ТОРГОВЛИ

ноябрь 2022 г.

Оборот оптовой торговли

2 429,9

млрд рублей

изменение
к ноябрю 2021 года

-11,7%

Динамика оборота, млрд рублей

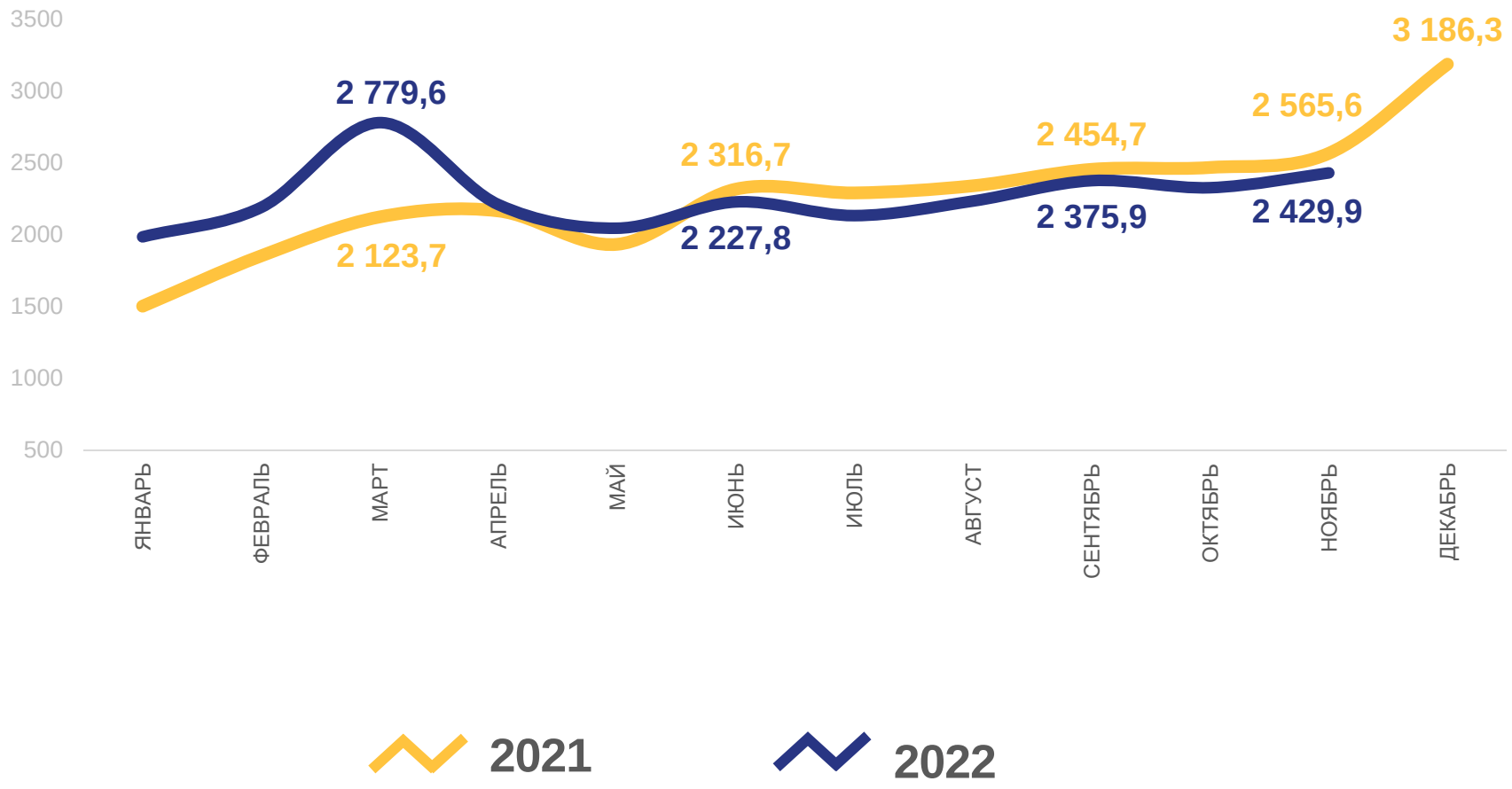

ДИНАМИКА ОБОРОТА ОПТОВОЙ ТОРГОВЛИ ОРГАНИЗАЦИЙ ОПТОВОЙ ТОРГОВЛИ

ноябрь 2022 г. в % к октябрю 2022 г.

ноябрь 2022 г.
в % к октябрю 2022 г.

105,0

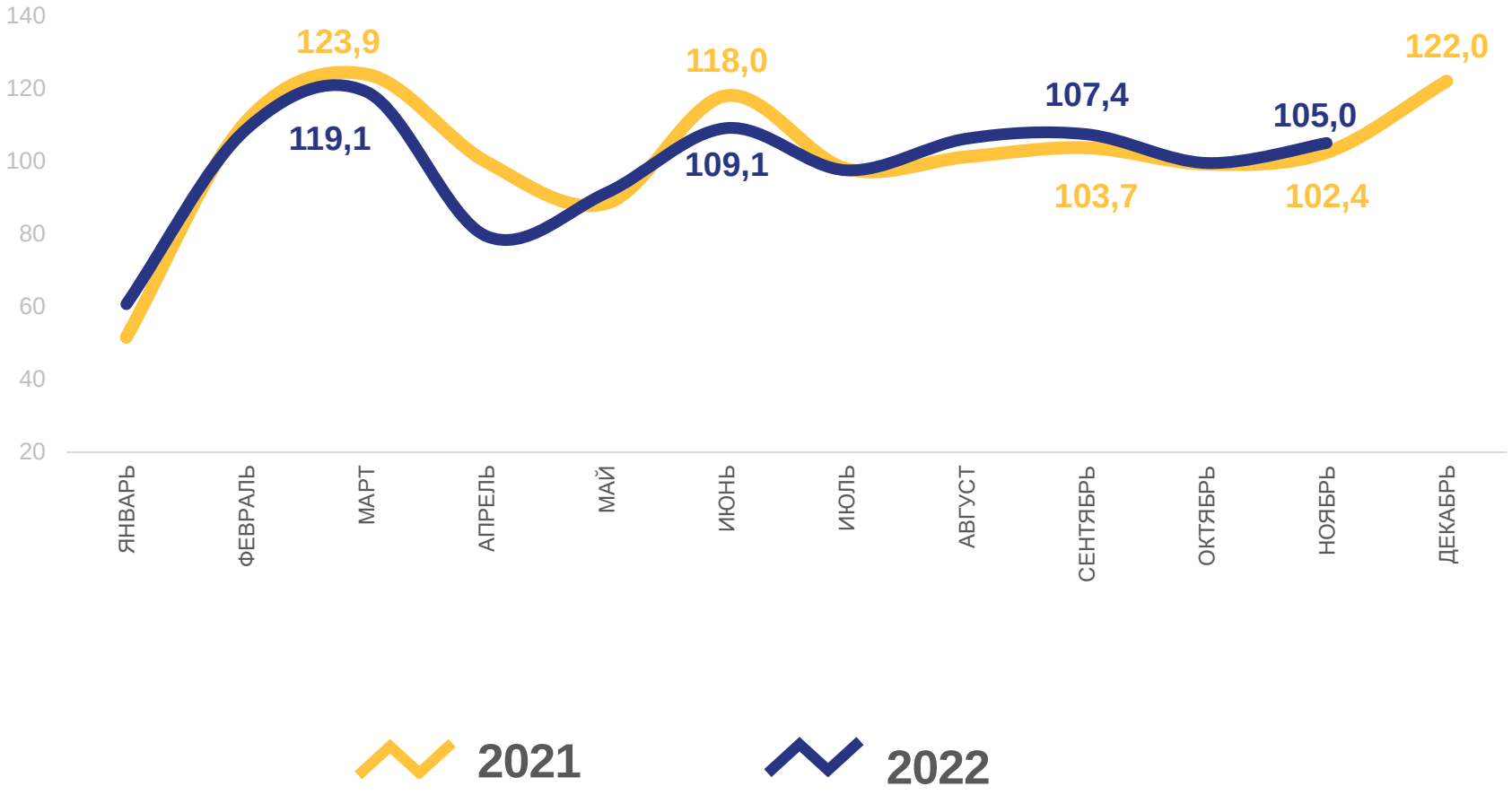

ДИНАМИКА ОБОРОТА ОПТОВОЙ ТОРГОВЛИ ОРГАНИЗАЦИЙ ОПТОВОЙ ТОРГОВЛИ

ноябрь 2022 г. в % к ноябрю 2021 г.

ноябрь 2022 г.
в % к ноябрю 2021 г.
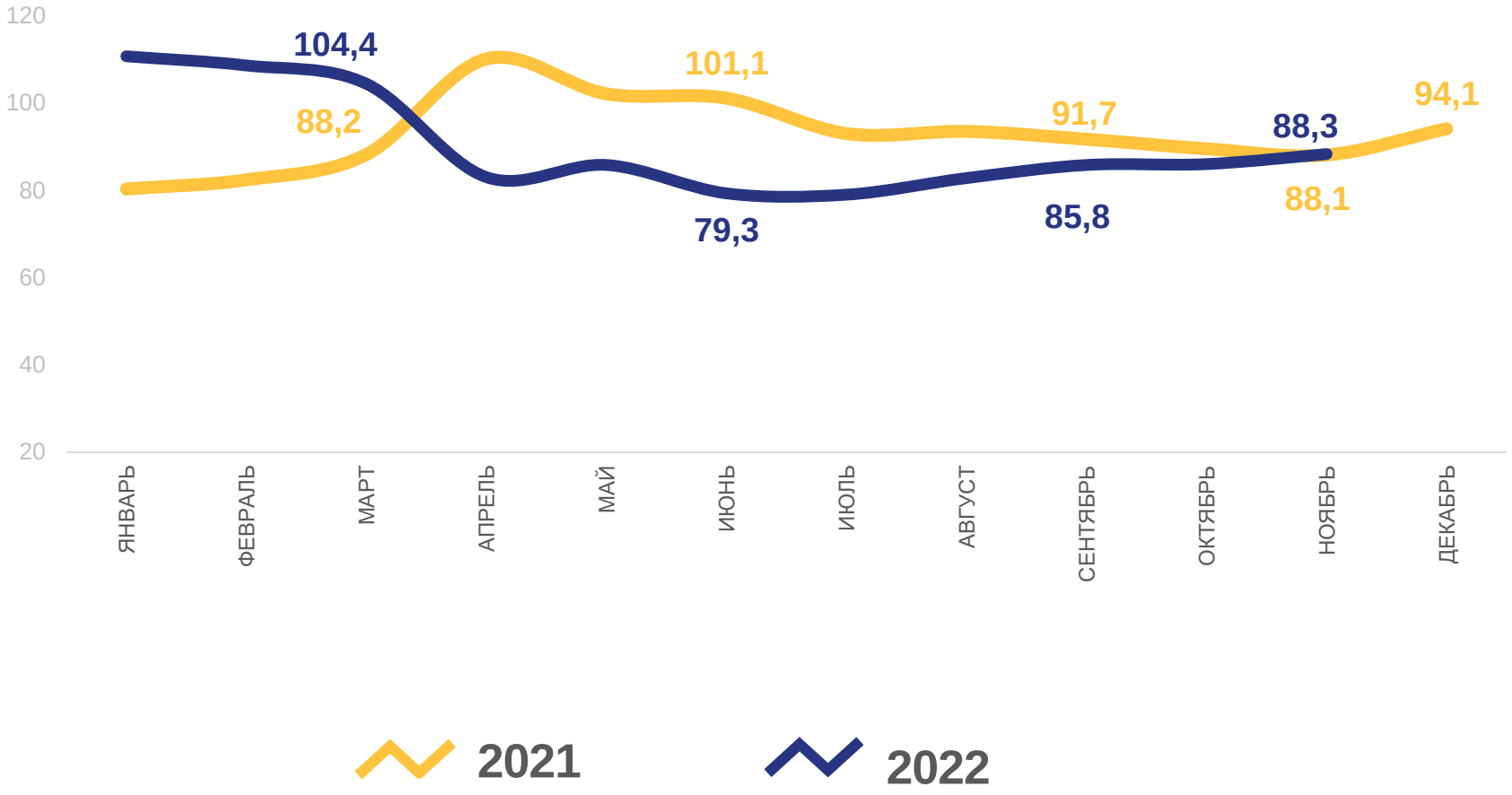
88,3